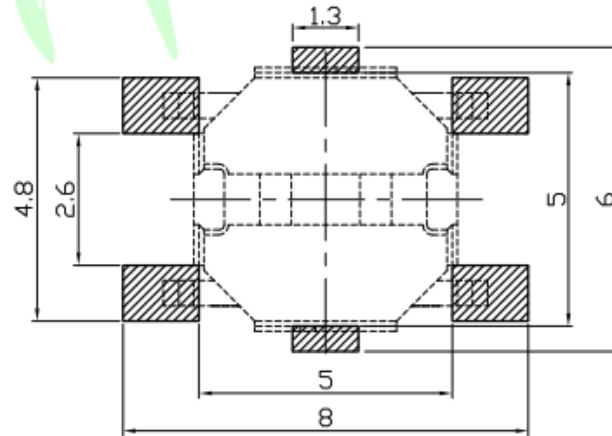
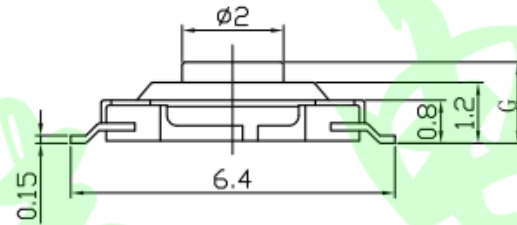


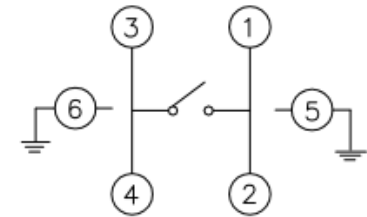
DIMENSIONS



额定负荷 Rating	DC 12V/50mA
接触电阻 Contact Resistance	100mΩ max.
绝缘电阻 Insulation resistance	DC100V 60S 100MΩ min.
抗电强度 Dielectric strength	AC250V(50~60HZ) 60S min.
操作力 Operation force	▶160±30gf 250±50gf
寿命试验 Operating Life	100,000 cycles 70,000 cycles
行程 Travels	0.20±0.1mm

5.0
4.0
3.0
2.5
▶2.0
1.7
1.6
1.5
高度/(mm)

CIRCUIT DIAGRAM



P.C.B MOUNTING HOLE DIMENSIONS

6	端子	黄铜	4	镀银
└	弹片	SUS	1	镀银
└	基座	LCP黑	1	黑色
└	盖板	SUS	1	原色
└	按钮	铜	1	黄色
└	薄膜	黄铜	数量	表面处理

>0.5~2	±0.05	±0.10	±0.15
>2~5	±0.15	±0.20	±0.25
>5~10	±0.25	±0.28	±0.30
角度 ANGLE	±0.5°		
未注尺寸公差(mm)			

第一视角 	设计 Jack Jin	图面 单位	A4 MM
	审核 Jacky Zhong	比例 重量	
	批准 Tony Meng	页码 版次	1/1 A/0

东莞市美韩电子科技有限公司 Dongguan Usakro Electronic Technology Co., Ltd.			
1:1	DWG NO.	型号:UK-B0233-G2-160-JZ	SIZE A4
1 of 1	PART NO.	规格: 5.2*5.2*2.0 贴片	VER R